



Wandelroute Ermelo: Oud Groevenbeek



Waar: [Oud Groevenbeek](#)



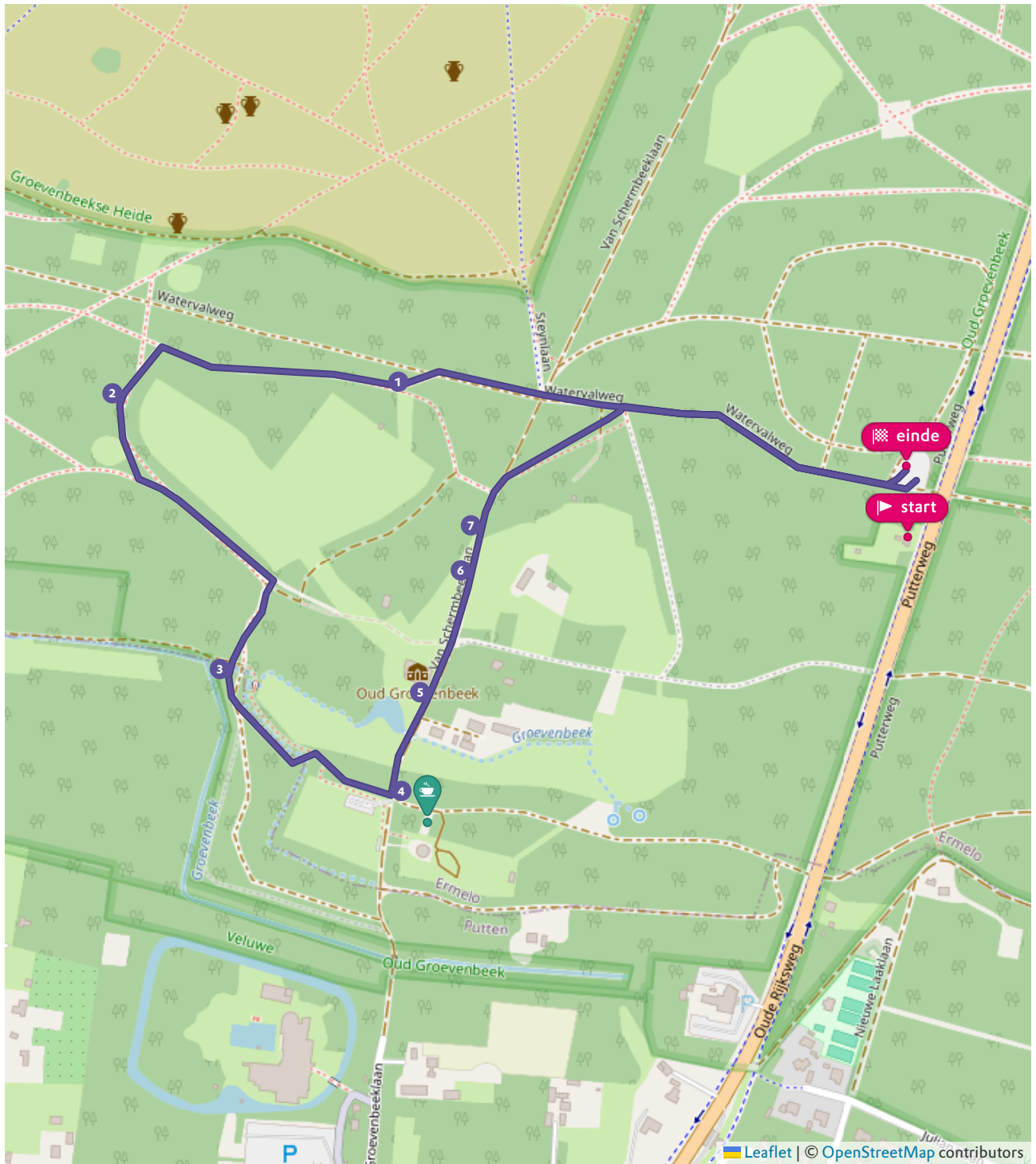
🕒 35 minuten 🚶 2,28 km

Over de route

Romantische vijvers, statige lanen en een heerlijke kinderspeelplek met koffie of thee met taart voor de liefhebbers. Beleef landgoed Oud Groevenbeek met haar sprookjesachtige villa, watertoren en druivenkas.

De route is prima zonder kaart of app te lopen. Speciale schoenen zijn hiervoor niet nodig. Volg de gele pijlen, dan kom je van alles op het landgoed tegen...

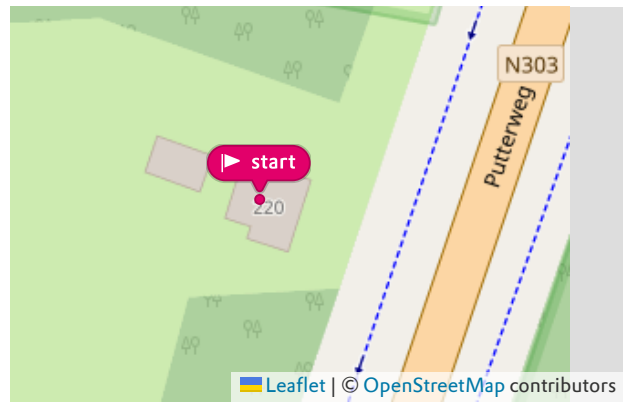
Kaart



Waar kun je starten

Parkeerplaats Putterweg

- 📍 kruising Putterweg en Watervalweg, 3851 VG Ermelo (GD)



Wat kom je onderweg tegen?

1. Weide Telgterveld

Na het bos en de bomenlanen, ontluikt weide Telgterveld. Vroeger hoorde dit weiland bij de boerderij die vlakbij villa Oud Groevenbeek ligt.

Natuurmonumenten beschermt dit weiland, omdat juist de afwisselingen in het landschap zo kenmerkend zijn voor het landgoed. Ook dieren vinden die afwisseling fijn; wie weet zie jij hier ook eens een bijzondere vlinder vliegen of een ree lopen?



2. Vijf grafheuvels

Landgoed Oud Groevenbeek is waarschijnlijk al heel erg lang bewoond. Dat kun je onder andere zien aan de grafheuvel waar je nu voor staat. In totaal kun je zo'n vijf grafheuvels op dit landgoed tegenkomen. Je ziet misschien dat we de bomen en struiken op de heuvel hebben weggehaald? Dit doen we om te voorkomen dat de wortels de grafheuvel zouden kunnen beschadigen.



3. Spreng de Groevenbeek

Je komt nu aan bij de spreng, oftewel de Groevenbeek. Dit is een van de twee beken op het landgoed; ze zijn beide door de mens gegraven en dienden in de 17e eeuw als aandrijving voor watermolens. Tegelijkertijd was het water heel belangrijk voor het landgoed zelf, kijk maar eens naar het washuis en de watertoren even verderop. Doordat we de kop (het begin) van de spreng een aantal jaren geleden een meter dieper hebben uitgegraven, staat de Groevenbeek weer een groot deel van het jaar vol water.

Bij het kruispunt van wegen gaat de route verder linksaf richting villa. Ga hier een klein stukje rechtsaf om bij het Theehuis te komen.



4. Theehuis en Speelnatuur

Dit prachtige [theehuis](#) is een perfecte plek om even bij te komen. De locatie is niet alleen erg mooi maar tijdens de openingstijden serveren onze vrijwilligers graag een drankje met een lekker stuk gebak binnen of met mooi weer op het terras! Bij het Theehuis vind je ook Speelnatuur van OERRR: die is alle dagen van de week toegankelijk voor kinderen.

Openingstijden

woensdag, zaterdag en zondag van 10:00 tot 17:00 uur

Wist je dat:


Je ook kan vergaderen bij het theehuis. [Bekijk de vergaderpagina voor meer informatie.](#)



5. Villa, koetshuis en washuis

Villa Oud Groevenbeek was vroeger helemaal zelfvoorzienend. Achter het koetshuis naast de villa staat een washuis, even verderop een druivenkas en er is een watertoren. Met een boerderij en een eigen gasfabriekje was het landgoed een wereld op zich.

De villa dateert uit 1907 en verving een kleiner herenhuis uit 1870. De villa is in Jugendstil-stijl gebouwd en biedt nu onderdak aan vakantieappartementen. Wil je er eens een nachtje doorbrengen? Kijk dan eens op de website van [Buitenleven](#).



6. Château Oud Groevenbeek

Op landgoed Oud Groevenbeek teelde men vroeger al druiven voor de productie van eigen wijn. Nog steeds zijn wijngaard en druivenkas 'in bedrijf' voor de productie van de speciale landgoedwijn 'Château Oud Groevenbeek'. Kom je de wijn ook eens proeven?



7. Watertoren

Heb je ooit een watertoren gezien die eruit ziet als een kasteeltoren? De watertoren, gebouwd in 1912 leverde oorspronkelijk water voor de villa, de moestuin en de druivenkas. In de kelder van de watertoren leven bovendien verschillende soorten vleermuizen. Denk aan de baardvleermuis, franjestaart en grootoorvleermuis; die zijn er heel regelmatig gezien.

